

ROZPOČET OBCE SIHELNÉ NA ROKY 2010 - 2012 výdavky

Bežné výdavky	2010	2010	2011	2011	2012	2012
	v €	v Sk	v €	v Sk	v €	v Sk
Mzdy, platy, sl.příjmy a ost.osobné vyrovnaní	66 388	2 000 000	69 707	2 099 993	73 026	2 199 981
Poistné a príspevok do poisťovní	23 900	720 000	25 095	756 012	26 290	792 013
Cestovné náhrady	100	3 000	100	3 013	100	3 000
elektrika	2 656	80 000	2 656	80 015	2 656	80 000
teplo	2 324	70 000	2 324	70 013	2 324	70 000
voda	100	3 000	100	3 013	100	3 000
Poštovné služby a telekomunikačné služby	7 635	230 000	7 635	230 012	7 635	230 000
Všeobecný materiál-kancel.potreby,tlačíva	3 153	95 000	3 153	94 987	3 153	95 000
Knihy,časopisy,noviny,učebnice	332	10000	332	10 002	332	10 000
Softvér a licencie	664	20 000	664	20 004	664	20 000
Palivo, benzín, nafta	3 319	100 000	3 319	100 000	3 319	100 000
Servis, údržba, opravy a výdavky s tým spojené	1 992	60 000	1 992	60 000	1 992	60 000
Poistenie	1 992	60000	1 992	60 000	1 992	60 000
Dialničné známky, poplatky	166	5000	166	5 000	166	5 000
Rutinná údržba výp.techniky,softvér	996	30 000	996	30 000	996	30 000
Údržba telekomun.techniky	66	2 000	66	2 000	66	2 000
Údržba hasiacich prístrojov, budov	332	10 000	332	10 000	332	10 000
Školenia, kurzy, semináre, porady,	664	20 000	664	20 000	664	20 000
Propagácia, reklama a inzercia	166	5 000	166	5 000	166	5 000
Všeobec.slужby-	66	2 000	66	2 000	66	2 000
Špeciálne služby-BOP	664	20000	664	20 000	664	20 000
Geometrické plány	1 660	50000	1 660	50 000	1 660	50 000
Poplatky notarské,súdne	1 660	50 000	1 660	50 000	1 660	50 000
Stravovanie	3 319	100000	3 319	100 000	3 319	100 000
Poistné-majetku OcÚ	1 992	60 000	1 992	60 000	1 992	60 000
Prídela do sociálneho fondu	664	20 000	664	20 000	664	20 000
Kolkové známky	498	15 000	498	15 000	498	15 000
Odmeny poslancom	1 328	40 000	1 328	40 000	1 328	40 000
Dohody o vykonaní práce	664	20 000	664	20 000	664	20 000
01.1.1 Výdavky verejnej správy	129 456	3 900 000	133 970	4 035 980	138 484	4 171 969
špeciálne služby - audit	664	20 000	664	20 000	664	20 000
Poplatky banke	996	30 000	996	30 000	996	30 000

Bežné výdavky	2010	2010	2011	2011	2012	2012
01.1.2 Finančná a rozpočtová oblasť	1 660	50 000	1 660	50 000	1 660	50 000
<i>Splátky úrokov z úveru</i>	11 950	360 000	11 350	341 930	10 700	322 348
<i>Splátky úveru</i>	21 244	640 000	21 244	640 000	21 244	640 000
01.7.0 Transakcie verejného dlhu	33 194	1 000 000	32 639	981 930	31 944	962 348
<i>Energie, voda a komunikácie</i>	996	30 000	996	30 000	996	30 000
<i>Všeobecný materiál</i>	166	5 000	166	5 000	166	5 000
<i>Dopravné-nafta</i>	332	10 000	332	10 000	332	10 000
<i>Servis a údržba</i>	332	10 000	332	10 000	332	10 000
<i>Všeobecné služby-revizie, kontroly</i>	66	2 000	66	2 000	66	2 000
<i>Poistné- požiarnikov, budovy</i>	332	10 000	332	10 000	332	10 000
03.2.0 Ochrana pred požiarmi	2 224	67 000	2 224	67 000	2 224	67 000
<i>Všeobecný materiál-posypový materiál</i>	1 660	50 000	1 660	50 000	1 660	50 000
<i>Rutinná a štand.údržba -zimná údržba</i>	11 618	350 000	11 618	350 000	11 618	350 000
04.5.1 Cestná doprava	13 278	400 000	13 278	400 000	13 278	400 000
<i>Sihelník</i>	2 324	70 000	2 324	70 000	2 324	70 000
<i>Propagácia a reklama</i>	498	15 000	498	15 000	498	15 000
04.7.3 Cestovný ruch	2 821	85 000	2 821	85 000	2 821	85 000
637012 <i>Za uloženie a likvidáciu odpadu</i>	14 937	449 993	14 937	449 993	14 937	449 993
634004 <i>Doprava Rabčan</i>	6 636	200 006	6 636	199 916	6 636	199 916
05.1.0 Nakladanie s odpadmi	21 576	649 999	21 576	649 999	21 576	649 999
<i>Príspevok Spoločnej úradovní</i>	1 660	50000	1 660	50 000	1 660	50 000
05.6.0 Príspevok Spoločnej úradovní	1 660	50000	1 660	50 000	1 660	50 000
<i>Tarifný plat</i>	5 975	180000	6 274	189 011	6 587	198 440
<i>Poistné, príspevky do poisťovní</i>	2 509	75600	2 635	79 382	2 767	83 359
<i>Poistné, príspevky do poisťovní</i>	66	2000	66	2 000	66	2 000
<i>Stravovanie</i>	100	3000	100	3 000	100	3 000
6.2.2 Rozvoj obcí - obecné služby	8 650	260600	9 075	273 393	9 520	286 799
<i>energia/elek/</i>	166	5000	166	5 000	166	5 000

Bežné výdavky	2010	2010	2011	2011	2012	2012
06.3.0 Vodovod	166	5 000	166	5 000	166	5 000
<i>Energie</i>	3 319	100 000	3 319	100 000	3 319	100 000
<i>Rutinná a štandardná údržba</i>	664	20 000	664	20 000	664	20 000
06.4.0 Verejné osvetlenie	3 983	120 000	3 983	120 000	3 983	120 000
632 <i>Energia, voda</i>	3 319	100 000	3 319	100 000	3 319	100 000
635 <i>Údržba</i>	3 319	100 000	3 319	100 000	3 319	100 000
637 <i>Poistné-bytovka</i>	332	10 000	332	10 000	332	10 000
06.6.0 Bývanie a občianska vyb.iné nekl. výd.	6 971	210 000	6 971	210 000	6 971	210 000
632 <i>Energie telocvičňa,ihrisko</i>	3 319	100 000	3 319	100 000	3 319	100 000
633 <i>Materiál-čistiace potreby</i>	332	10 000	332	10 000	332	10 000
634 <i>Doprava futbalistov</i>	3 319	100 000	3 319	100 000	3 319	100 000
635 <i>Rutinná a štandardná údržba ihriska</i>	664	20 000	664	20 000	664	20 000
642 <i>Príspevok TJ</i>	2 656	80 000	2 656	80 000	2 656	80 000
642 <i>Príspevok tenisový oddiel</i>	332	10 000	332	10 000	332	10 000
08.1.0 Rekreačné a športové služby	10 622	320 000	10 622	320 000	10 622	320 000
<i>Údržba KD</i>	332	10 000	332	10 000	332	10 000
08.2.0 Kultúrne služby	332	10 000	332	10 000	332	10 000
<i>Knihy</i>	166	5 000	166	5 000	166	5 000
08.2.0.5 Knižnica	166	5 000	166	5 000	166	5 000
<i>Folklórne slávnosti</i>	3 319	100 000	3 319	100 000	3 319	100 000
<i>Príspevok našim folkl.súborom</i>	332	10 000	332	10 000	332	10 000
<i>Príspevok speváckemu zboru</i>	498	15 000	498	15 000	498	15 000
<i>Deň matiek</i>	166	5 000	166	5 000	166	5 000
<i>Sihelské Turbo</i>	996	30 000	996	30 000	996	30 000
<i>Deň detí</i>	166	5 000	166	5 000	166	5 000
08.2.0.9 Ostat. kult.slужby vrátane kult. dom.	5 477	165 000	5 477	165 000	5 477	165 000
<i>Údržba MR</i>	332	10 000	332	10 000	332	10 000
Miestny rozhlas	332	10 000	332	10 000	332	10 000

Bežné výdavky	2010	2010	2011	2011	2012	2012
<i>Energie- dom smútku</i>	332	10000	332	10 000	332	10 000
<i>Rutinná a štandardná údržba-Dom smútku</i>	66	2000	66	2 000	66	2 000
<i>Budov, objektov alebo ich častí-cintorín</i>	166	5000	166	5 000	166	5 000
<i>Členské príspevky - ZMOS, ZMOBO...</i>	1 660	50 000	1 660	50 000	1 660	50 000
<i>Príspevok opatr.služba, Spišska charita</i>	7 469	225 000	7 469	225 000	7 469	225 000
<i>Sociálna pomoc- havarijný stav</i>	332	10000	332	10 000	332	10 000
08.4.0 Náboženské a iné spoločenské služby	10 025	302 000	10 025	302 000	10 025	302 000
<i>Tarifný plat</i>	33 194	1000000	34 854	1 050 012	36 596	1 102 491
<i>Poistné, príspevky do poisťovní</i>	11 618	350000	12 199	367 507	12 809	385 884
<i>Cestovné</i>	66	2000	66	2 000	66	2 000
<i>Elektrika, teplo</i>	3 319	100000	3 319	100 000	3 319	100 000
<i>Všeobecný materiál</i>	1 992	60000	1 992	60 000	1 992	60 000
<i>Knihy, časopisy</i>	33	1000	33	1 000	33	1 000
<i>Pracovné oblečenie, obuv</i>	332	10000	332	10 000	332	10 000
<i>Doprava detí</i>	166	5000	166	5 000	166	5 000
<i>Stravovanie</i>	100	3000	100	3 000	100	3 000
<i>Údržba výpočtovej techniky</i>	332	10 000	332	10 000	332	10 000
<i>Príspevok do SF</i>	332	10 000	332	10 000	332	10 000
09.1.1.1 Predškolská vých. a s bežnou star.	51 484	1 551 000	53 725	1 618 519	56 077	1 689 375
<i>Údržba budovy</i>	996	30 000	996	30 000	996	30 000
<i>Príspevok Rada školy</i>	498	15000	498	15 000	498	15 000
<i>Príspevok klub</i>	4 655	172 000	4 655	140 237	4 655	140 237
09.1.2.1 Základné vzdel. s bežnou starost.	6 149	217 000	6 149	185 237	6 149	185 237
<i>Tarifný plat</i>	19 916	600000	20 912	629 995	21 958	661 507
<i>Poistné, príspevky do poisťovní</i>	6 971	210000	7 319	220 492	7 685	231 518
<i>Cestovné</i>	66	2000	66	2 000	66	2 000
<i>Elektrika, teplo</i>	3 319	100000	3 319	100 000	3 319	100 000
<i>Všeobecný materiál</i>	996	30000	996	30 000	996	30 000
<i>Knihy, časopisy</i>	33	1000	33	1 000	33	1 000
<i>Pracovné oblečenie, obuv</i>	332	10000	332	10 000	332	10 000
<i>Interiérové vybavenie</i>	166	5000	166	5 000	166	5 000
<i>Stravovanie</i>	100	3000	100	3 000	100	3 000
<i>Údržba výpočtovej techniky</i>	100	3 000	100	3 000	100	3 000
<i>Príspevok do SF</i>	332	10 000	332	10 000	332	10 000
09.6.0.1 Školská jedáleň	32 331	974 000	33 675	1 014 487	35 087	1 057 025

Bežné výdavky	2010	2010	2011	2011	2012	2012
Stravné	1 328	40 000	1 328	40 000	1 328	40 000
10.2.0.2 Dôchodcovia	1 328	40 000	1 328	40 000	1 328	40 000
Bežné výdavky spolu:	343 884	10 359 890	351 854	10 599 964	359 882	10 841 752

Kapitálové výdavky	2 010	2010	2 011	2011	2 012	2012
	v €	v Sk	v €	v Sk	v €	v Sk
Inžinierské siete-IBV nižný koniec					33 194	1 000 002
Výstavba chodníkov			24 401	735 077	132 776	4 000 009
V nižný koniec- geom.plány,výkupy poz.	9 958	300 000				
Násyp cesty-IBV oproti kostolu	14 273	429 988				
Projektová dokumentácia- cesta nižný koniec			15 000	451 890		
Spevnenie odstavných ploch okolo kostola						0
04.5.1.3 Správa a údržba ciest	24 231	729 988	15 000	451 890	165 970	5 000 011
Výstavba vodovodu IBV	12 484	376 088				
Zachyt prameňov Pilsko					33 194	1 000 002
0.6.3.0 Vodovod	12 484	376 088			33 194	1 000 002
Rekonštrukcia futbalového ihriska	66 388	2 000 000	33 194	1 000 000		
Výstavba ihriska						
výkup pozemkov pod futbalové ihrisko	6 638	200 000				
TJ šatne- proj.dok.					3 098	93 332
08.1.0 Rekreačné a športové služby	73 027	2 200 000	33 194	1 000 000	3 098	93 332
Príspevok na orgán	21 111	636 000				
08.4.0. Náboženské a iné spoločenské služby	21 111	636 000				
Výkup pozemku v areáli MŠ			2 500	75 315		
Výmena okien pre nové triedy MŠ	7 303	220 000		0		
Výstavba tried pre MŠ	19 916	600 000		0		
Mobilár MŠ ihrisko	1 660	50 000		0		
Výmena okien MŠ a jedaleň			23 236	700 008		

Bežné výdavky	2010	2010	2011	2011	2012	2012
Zateplenie budovy MŠ			50 000	1 506 300		
Rekonštrukcia jestvujúcich tried MŠ			23 236	700 007		
Zateplenie budovy MŠ - nových tried	14 273	429 988				
Oplotenie MŠ			16 597	500 001		
09.1.1.1. Materská škola	43 152	1 299 993	115 568	3 481 601		
Kapitálové výdavky spolu:	174 005	5 242 074	188 163	5 668 598	202 262	6 093 408

Sumarizácia	€	2010	€	2011	€	2012
Bežné výdavky + finančné operácie	343 885	10 359 890	351 854	10 599 964	359 882	10 841 752
Kapitálové výdavky spolu	174 005	5 242 074	188 163	5 668 598	202 262	6 093 408
Rozpočtové výdavky spolu	517 890	15 601 964	540 017	16 268 562	562 144	16 935 160
Bežné príjmy	517 890	15 601 964	540 017	16 268 552	562 144	16 935 160
Kapitálové príjmy						
Príjmové finančné operácie						
Rozpočtové príjmy spolu	517 890	15 601 964	540 017	16 268 552	562 144	16 935 160
Hosp. celkom -schodok, + prebytok	0	0	0	0	0	0

Starosta obce: Bc. Jozef Gabriel

Kontrolórka obce: Anna Luscoňová

Ekonomka obce: Bc. Vlasta Kutláková

Vyvesené na úradnej tabuli: 1.12.2009

Bežné výdavky

Zvesené z úradnej tabule: 31.12.2009

2010




2010




2011

2011

2012

2012



Bežné výdavky**2010****2010****2011****2011****2012****2012**

Bežné výdavky

2010

2010

2011

2011

2012

2012

